



Clássica Figueira Champions Classic

190 kms

12.02.2023 - Domingo

























0

Alt.	Percurso / Route		» Km	Km »	40 km/h	43 km/h	
	Concentração :Parque das Gaivotas					08:00	08:00
20	Partida Simbólica :Torre Do Relógio		0			09:45	09:45
20	Rotunda/Esquerda		1,7				
20	Rotunda/Direita		1,8				
20	Rotunda/Esquerda		1,9				
30	A-17 Pela Direita		2,3				
30	Direita/Lisboa /Leiria		2,6				
60	Ponte Edgar Cardoso		2,8				
20	Rotunda Direita/Esquerda		5,4				
20	Avenida 12 Julho		5,6				
20	Partida Real / Km 0: Avenida 12 Julho / Junto Coreto -Vila de São Pedro	 	0	Parci	190	09:55	09:55
30	Lombas(BA)		3,10	3,10	186,90	09:59	09:59
30	EsQ para Alqueidão /Rua Dr Lopes Guimaraes		3,40	0,30	186,60	09:59	09:59
30	Lombas (BA)		4,90	1,50	185,10	10:02	10:01
30	Esquerda para Alqueidão		5,40	0,50	184,60	10:02	10:02
30	Esquerda para Alqueidão		7,30	1,90	182,70	10:05	10:05
30	Alqueidão /Placa		8,90	1,60	181,10	10:07	10:07
30	Esquerda		9,30	0,40	180,70	10:08	10:07
30	Barra /Placa		9,60	0,30	180,40	10:08	10:08
50	Direita /Portela		9,70	0,10	180,30	10:08	10:08
70	Direita		11,10	1,40	178,90	10:10	10:10
90	Direita /Paião		11,20	0,10	178,80	10:11	10:10
90	Barroqueira/Placa		11,40	0,20	178,60	10:11	10:10
30	Esquerda/Borda do Campo		11,70	0,30	178,30	10:11	10:11
30	Rotunda/Frente /Borda do Campo/Soure		12,50	0,80	177,50	10:12	10:12
30	Ponte Estreita (BA)		14,10	1,60	175,90	10:15	10:14
30	Direita/Borda do Campo		14,60	0,50	175,40	10:15	10:15
30	Direita /Esquerda		15,30	0,70	174,70	10:16	10:16
30	Direita /Rua Carvalheira		17,30	2,00	172,70	10:19	10:19
50	Tampas sobressaidas na Estrada (BA)		18,00	0,70	172,00	10:20	10:20
80	Frente /Serrião/Marinha das Ondas		18,80	0,80	171,20	10:21	10:21
90	Serrião/Placa		19,90	1,10	170,10	10:23	10:22
100	Direita /Paião		21,90	2,00	168,10	10:26	10:25
50	Passagem Nível/Mosteiro Seiça		22,70	0,80	167,30	10:27	10:26
80	Casal Novo		24,00	1,30	166,00	10:29	10:28
100	Copeiro/Placa		25,30	1,30	164,70	10:31	10:30
90	Pela Esquerda /Copeiro		25,60	0,30	164,40	10:31	10:30
90	Esquerda		25,90	0,30	164,10	10:32	10:31
90	Esquerda		26,80	0,90	163,20	10:33	10:32
90	Lombas(BA)		26,90	0,10	163,10	10:33	10:32
90	Rotunda /Frente /Leiria /Marinha das Ondas		27,40	0,50	162,60	10:34	10:33
100	Lomba /Direita /Viragem 90 Graus (BA)		29,30	1,90	160,70	10:36	10:35
110	Direita/Paião /Casal Seiça		32,00	2,70	158,00	10:40	10:39
110	Esquerda/Rua da Liberdade		34,90	2,90	155,10	10:44	10:43
110	Esquerda/Estrada Estreita (BA)		35,60	0,70	154,40	10:45	10:44
100	Lombas (BA)		36,80	1,20	153,20	10:47	10:46

100	Esquerda/Costa Lavos /Regalheira			37,50	0,70	152,50	10:48	10:47
90	Lombas (BA)			39,30	1,80	150,70	10:51	10:49
80	Esquerda /Rua do Regato			39,80	0,50	150,20	10:51	10:50
60	Rotunda /Direita/Figueira Foz			41,30	1,50	148,70	10:54	10:52
60	Rotunda /Frente			44,90	3,60	145,10	10:59	10:57
50	Rotunda Pela Direita			46,60	1,70	143,40	11:01	11:00
60	Ponte Edgar Cardoso			47,50	0,90	142,50	11:02	11:01
40	Direita /Figueira da Foz			49,00	1,50	141,00	11:05	11:03
40	Direita /Vila Verde			49,80	0,80	140,20	11:06	11:04
40	Rotunda / Esquerda /Fontela			50,20	0,40	139,80	11:06	11:05
40	Passagem Nível (BA)			50,40	0,20	139,60	11:07	11:05
40	Lombas (BA)			51,00	0,60	139,00	11:07	11:06
40	Casa Alves Barbosa/Lombas (BA)			51,20	0,20	138,80	11:08	11:06
40	Lombas (BA)			51,30	0,10	138,70	11:08	11:06
40	Esquerda/Vila Verde		N111-2	52,80	1,50	137,20	11:10	11:08
80	Lomba /Passagem Nível desactivada (BA)		N111-2	55,60	2,80	134,40	11:14	11:12
75	Piso em Mau estado (BA)		N111-2	56,70	1,10	133,30	11:16	11:14
70	Direita /Coimbra Alhadas		EN-111	56,90	0,20	133,10	11:16	11:14
75	Lombas (BA)		EN-111	57,10	0,20	132,90	11:16	11:14
85	Lombas (BA)		EN-111	57,60	0,50	132,40	11:17	11:15
110	Rotunda /Direita/Maiorca/Coimbra		EN-111	58,70	1,10	131,30	11:18	11:16
80	Placa (Fonte ??????)		EN-111	59,50	0,80	130,50	11:20	11:18
70	Lombas (BA)		EN-111	59,60	0,10	130,40	11:20	11:18
50	Lombas (BA)		EN-111	60,60	1,00	129,40	11:21	11:19
45	Vila Maiorca/Placa		EN-111	61,50	0,90	128,50	11:22	11:20
40	Esquerda /Santo Amaro Boiça		EN-111	63,30	1,80	126,70	11:25	11:23
30	Lomba (BA)		M-580	63,40	0,10	126,60	11:25	11:23
30	Rotunda /Frente/Ponte		M-580	65,70	2,30	124,30	11:28	11:26
30	Lomba (BA)		M-580	67,00	1,30	123,00	11:30	11:28
30	Pela Direita		M-580	69,40	2,40	120,60	11:34	11:31
30	Direita /Tocha		M-580	71,00	1,60	119,00	11:36	11:34
40	Lomba (BA)		M-580	71,80	0,80	118,20	11:37	11:35
45	Lomba (BA)		M-580	72,00	0,20	118,00	11:37	11:35
50	Rotunda Esquerda /Lagoas do Querido		M-580	72,10	0,10	117,90	11:38	11:35
70	Lombas (BA)		M-580	75,00	2,90	115,00	11:42	11:39
70	Regateiros /Placa		M-580	75,60	0,60	114,40	11:43	11:40
70	Esquerda /Figueira da Foz		M-580	77,50	1,90	112,50	11:45	11:43
70	Estrada em Obras (BA)		M-580	77,60	0,10	112,40	11:45	11:43
70	Esquerda /Santana /Quinta do Vigário		M-580	78,70	1,10	111,30	11:47	11:44
70	Arneiro Sazes		M-580	80,20	1,50	109,80	11:49	11:46
60	Direita/Alhadas /Figueira da Foz		M-580	82,20	2,00	107,80	11:52	11:49
60	Lomba (BA)		M-580	83,10	0,90	106,90	11:53	11:50
60	Casal Grelo			86,10	3,00	103,90	11:58	11:55
70	Alhadas de Baixo			87,50	1,40	102,50	12:00	11:57
70	Direita/Santo Amaro Amoreira			87,70	0,20	102,30	12:00	11:57
80	Direita			88,00	0,30	102,00	12:00	11:57
100	Esquerda/Capela			89,00	1,00	101,00	12:02	11:59
140	Direita			90,60	1,60	99,40	12:04	12:01
140	Esquerda			92,20	1,60	97,80	12:06	12:03
140	Rua Troupe Recreativa Brenhense			92,70	0,50	97,30	12:07	12:04
150	Esquerda /Figueira da Foz			93,00	0,30	97,00	12:07	12:04
150	Esquerda IC 1 /109			93,70	0,70	96,30	12:08	12:05

120	Direita /Buarcos			94,70	1,00	95,30	12:10	12:07
60	Separador /Lomba (BA)			97,10	2,40	92,90	12:13	12:10
45	Rotunda /Direita			97,20	0,10	92,80	12:13	12:10
30	Rotunda/Esquerda			97,50	0,30	92,50	12:14	12:11
30	Lombas (BA)			98,10	0,60	91,90	12:15	12:11
30	Lombas (BA)			98,40	0,30	91,60	12:15	12:12
30	Direita /Figueira da Foz/Centro			99,40	1,00	90,60	12:17	12:13
30	Rotunda /Esquerda			99,50	0,10	90,50	12:17	12:13
30	Lomba (BA)			99,70	0,20	90,30	12:17	12:14
30	Rotunda/Esquerda/Direita			99,80	0,10	90,20	12:17	12:14
30	Direita /Abadias (Passeio Infante D Henrique)			100,50	0,70	89,50	12:18	12:15
30	Esquerda /Rot Centenário /Av Dr Joaquim Carvalho			101,50	1,00	88,50	12:20	12:16
30	Semáforos			101,90	0,40	88,10	12:20	12:17
30	Direita /Buarcos /Av Brasil			102,30	0,40	87,70	12:21	12:17
30	Lomba(BA)			102,70	0,40	87,30	12:21	12:18
30	Lomba(BA)			103,00	0,30	87,00	12:22	12:18
30	Lomba(BA)			103,30	0,30	86,70	12:22	12:19
30	Direita /Av Dr Mário Soares			103,30	0,00	86,70	12:22	12:19
30	Rotunda/Esquerda			103,40	0,10	86,60	12:22	12:19
30	Direita			103,60	0,20	86,40	12:23	12:19
30	Rotunda Baden Powel /Esquerda/Av Alvaro Cunhal			104,00	0,40	86,00	12:23	12:20
45	Rotunda /Frente			104,50	0,50	85,50	12:24	12:20
60	Frente			104,70	0,20	85,30	12:24	12:21
30	Rotunda/Esquerda/Escola Infante			105,40	0,70	84,60	12:25	12:22
30	Rotunda da Pomba /Esquerda/Rua Monte Alto			105,60	0,20	84,40	12:25	12:22
30	Rotunda do Barco /Direita/Av Dom João Segundo			105,80	0,20	84,20	12:26	12:22
30	Direita /Hotel Atlantida / Rua Dona Maria			107,30	1,50	82,70	12:28	12:24
30	Esquerda/Inicio Subida/Rua das Violetas			107,50	0,20	82,50	12:28	12:25
220	PM-1ª Categoria /Direita -Rua Parque Florestal			109,60	2,10	80,40	12:31	12:27
220	Lomba(BA)			111,50	1,90	78,50	12:34	12:30
210	Esquerda/Brenha /Quiaios			112,10	0,60	77,90	12:35	12:31
210	Esquerda/Por Sentido Proibido			116,50	4,40	73,50	12:41	12:37
30	Esquerda /Quiaios			116,60	0,10	73,40	12:41	12:37
30	Lomba (BA)			117,00	0,40	73,00	12:42	12:38
30	Rotunda /Esquerda			119,50	2,50	70,50	12:45	12:41
30	Esquerda /Sra dos Aflitos			120,50	1,00	69,50	12:47	12:43
30	Inicio de Subida			120,80	0,30	69,20	12:47	12:43
30	Ponte Estreita (BA)			122,40	1,60	67,60	12:49	12:45
110	PM-2ª Categoria (Enforca Cães)			123,50	1,10	66,50	12:51	12:47
110	Direita /Inicio Descida Sinuosa		N109-8	123,90	0,40	66,10	12:52	12:47
30	Lombas (BA)		N109-8	127,70	3,80	62,30	12:57	12:53
30	Lombas (BA)		N109-8	127,80	0,10	62,20	12:57	12:53
30	Rotunda /Frente /Lombas (BA)		N109-8	128,10	0,30	61,90	12:58	12:53
30	Lombas (BA)		N109-8	128,40	0,30	61,60	12:58	12:54
30	Lombas (BA)		N109-8	128,70	0,30	61,30	12:58	12:54
30	1ª Passagem Meta		N109-8	129,80	1,10	60,20	13:00	12:56
30	Lombas (BA)		N109-8	129,90	0,10	60,10	13:00	12:56
30	Lombas (BA)		N109-8	130,10	0,20	59,90	13:00	12:56
30	Lombas (BA)		N109-8	130,30	0,20	59,70	13:01	12:56
30	Rotunda/Frente		N109-8	130,40	0,10	59,60	13:01	12:56
30	Lombas (BA)		N109-8	130,50	0,10	59,50	13:01	12:57
30	Esqu /Circuito /Abadias (P Infante D Henrique)		N109-8	130,60	0,10	59,40	13:01	12:57

30	Esqu /Rot Centenário /Av Dr Joaquim Carvalho			131,6	1,00	58,40	13:03	12:58
30	Semáforos			132	0,40	58,00	13:03	12:59
30	Direita /Buarcos /Av Brasil			132,4	0,40	57,60	13:04	12:59
30	Lomba(BA)			132,8	0,40	57,20	13:04	13:00
30	Lomba(BA)			133,1	0,30	56,90	13:05	13:00
30	Lomba(BA)			133,4	0,30	56,60	13:05	13:01
30	Direita /Av Dr Mário Soares			133,4	0,00	56,60	13:05	13:01
30	Rotunda/Esquerda			133,5	0,10	56,50	13:05	13:01
30	Direita			133,7	0,20	56,30	13:06	13:01
30	Rotunda Baden Powel /Esquerda/Av Alvaro Cunhal			134,1	0,40	55,90	13:06	13:02
60	Rotunda /Frente			134,6	0,50	55,40	13:07	13:02
60	Sprint Especial /Turismo do Centro 2ª Passagem			134,8	0,20	55,20	13:07	13:03
30	Rotunda/Esquerda/Escola Infante			135,5	0,70	54,50	13:08	13:04
30	Rotunda da Pomba /Esquerda/Rua Monte Alto			135,7	0,20	54,30	13:08	13:04
30	Rotunda do Barco /Direita/Av Dom João Segundo			135,9	0,20	54,10	13:09	13:04
30	Direita /Hotel Atlantida / Rua Dona Maria			137,4	1,50	52,60	13:11	13:06
30	Esquerda/Inicio Subida/Rua das Violetas			137,6	0,20	52,40	13:11	13:07
220	PM-1ª Categoria /Direita -Rua Parque Florestal			139,7	2,10	50,30	13:14	13:09
220	Lomba(BA)			141,6	1,90	48,40	13:17	13:12
210	Esquerda/Brenha /Quiaios			142,2	0,60	47,80	13:18	13:13
210	Esquerda/Por Sentido Proibido			146,6	4,40	43,40	13:24	13:19
30	Esquerda /Quiaios			146,7	0,10	43,30	13:24	13:19
30	Lomba (BA)			147,1	0,40	42,90	13:25	13:20
30	Rotunda /Esquerda			149,6	2,50	40,40	13:28	13:23
30	Esquerda /Sra dos Aflitos			150,6	1,00	39,40	13:30	13:25
30	Inicio de Subida			150,9	0,30	39,10	13:30	13:25
30	Ponte Estreita (BA)			152,5	1,60	37,50	13:32	13:27
110	PM-2ª Categoria (Enforca Cães)			153,6	1,10	36,40	13:34	13:29
110	Direita /Inicio Descida Sinuosa		N109-8	154	0,40	36,00	13:35	13:29
30	Lombas (BA)		N109-8	157,8	3,80	32,20	13:40	13:35
30	Lombas (BA)		N109-8	157,9	0,10	32,10	13:40	13:35
30	Rotunda /Frente /Lombas (BA)		N109-8	158,2	0,30	31,80	13:41	13:35
30	Lombas (BA)		N109-8	158,5	0,30	31,50	13:41	13:36
30	Lombas (BA)		N109-8	158,8	0,30	31,20	13:41	13:36
30	2ª Passagem Meta		N109-8	159,9	1,10	30,10	13:43	13:38
30	Lombas (BA)		N109-8	160	0,10	30,00	13:43	13:38
30	Lombas (BA)		N109-8	160,2	0,20	29,80	13:43	13:38
30	Lombas (BA)		N109-8	160,4	0,20	29,60	13:44	13:38
30	Rotunda/Frente		N109-8	160,5	0,10	29,50	13:44	13:38
30	Lombas (BA)		N109-8	160,6	0,10	29,40	13:44	13:39
30	Esqu /Circuito /Abadias (P Infante D Henrique)		N109-8	160,7	0,10	29,30	13:44	13:39
30	Esqu /Rot Centenário /Av Dr Joaquim Carvalho			161,7	1,00	28,30	13:46	13:40
30	Semáforos			162,1	0,40	27,90	13:46	13:41
30	Direita /Buarcos /Av Brasil			162,5	0,40	27,50	13:47	13:41
30	Lomba(BA)			162,9	0,40	27,10	13:47	13:42
30	Lomba(BA)			163,2	0,30	26,80	13:48	13:42
30	Lomba(BA)			163,5	0,30	26,50	13:48	13:43
30	Direita /Av Dr Mário Soares			163,5	0,00	26,50	13:48	13:43
30	Rotunda/Esquerda			163,6	0,10	26,40	13:48	13:43
30	Direita			163,8	0,20	26,20	13:49	13:43
30	Rotunda Baden Powel /Esquerda/Av Alvaro Cunhal			164,2	0,40	25,80	13:49	13:44
45	Rotunda /Frente			164,7	0,50	25,30	13:50	13:44

60	Sprint Especial /Turismo do Centro 3ª Passagem			164,9	0,20	25,10	13:50	13:45
30	Rotunda/Esquerda/Escola Infante			165,6	0,70	24,40	13:51	13:46
30	Rotunda da Pomba /Esquerda/Rua Monte Alto			165,8	0,20	24,20	13:51	13:46
30	Rotunda do Barco /Direita/Av Dom João Segundo			166,0	0,20	24,00	13:52	13:46
30	Direita /Hotel Atlantida / Rua Dona Maria			167,5	1,50	22,50	13:54	13:48
30	Esquerda/Inicio Subida/Rua das Violetas			167,7	0,20	22,30	13:54	13:49
220	PM-1ª Categoria /Direita -Rua Parque Florestal			169,8	2,10	20,20	13:57	13:51
220	Lomba(BA)			171,7	1,90	18,30	14:00	13:54
210	Esquerda/Brenha /Quiaios			172,3	0,60	17,70	14:01	13:55
210	Esquerda/Por Sentido Proibido			176,7	4,40	13,30	14:07	14:01
30	Esquerda /Quiaios			176,8	0,10	13,20	14:07	14:01
30	Lomba (BA)			177,2	0,40	12,80	14:08	14:02
30	Rotunda /Esquerda			179,7	2,50	10,30	14:11	14:05
30	Esquerda /Sra dos Aflitos			180,7	1,00	9,30	14:13	14:07
30	Inicio de Subida			181,0	0,30	9,00	14:13	14:07
30	Ponte Estreita (BA)			182,6	1,60	7,40	14:15	14:09
110	PM-2ª Categoria (Enforca Cães)			183,7	1,10	6,30	14:17	14:11
110	Direita /Inicio Descida Sinuosa		N109-8	184,1	0,40	5,90	14:18	14:11
30	Lombas (BA)		N109-8	187,9	3,80	2,10	14:23	14:17
30	Lombas (BA)		N109-8	188,0	0,10	2,00	14:23	14:17
30	Rotunda /Frente /Lombas (BA)		N109-8	188,3	0,30	1,70	14:24	14:17
30	Lombas (BA)		N109-8	188,6	0,30	1,40	14:24	14:18
30	Lombas (BA)		N109-8	188,9	0,30	1,10	14:24	14:18
30	Meta Final		N109-8	190,0	1,10	0,00	14:26	14:20